

GEVORKYAN, a.s. (GEV.PR)

Pokračující růst a silná expanze

- Tržby meziroční růst 9,21 %
- EBITDA meziroční růst o 10,9 %*

Prezentace k výroční zprávě 2025
30. 4. 2026

Obsah

- 1 Úvodní představení společnosti GEVORKYAN
- 2 Shrnutí finančních výsledků společnosti za rok 2025
- 3 Klíčové milníky roku 2025
- 4 Příloha (finanční výkazy)

*Po zohlednění normalizace

GEVORKYAN, a.s. (GEV.PR)



Představení společnosti

- GEVORKYAN, založená v roce 1996, je světovým lídrem ve výrobě součástek práškové metalurgie, sinter, MIM, 3D printing. **Disponuje jedinečným know-how a špičkovým vývojem.**
- Vytvořené součástky mají široké využití – v **obrném, automobilovém, ropném průmyslu, v zahradních a zemědělských strojích, bezpečnostních systémech, klimatizacích, medicíně, kosmetice, módním průmyslu apod.**
- Má nejen vlastní **oddělení vývoje na Slovensku, Rakousku a Polsku**, ale také výrobu nástrojů a moderní laboratoř. Po v pořadí třetí úspěšné akvizici společnost získala také výrobu v industriálním srdci Itálie – Bologna.
- Moderní a inovativní technologie zajišťují společnosti **nižší výrobní náklady** v kombinaci s variabilitou výrobků, mimořádnými kapacitami a menším dopadem na životní prostředí.
- GEVORKYAN vyvíjí **ročně více než 200 zcela nových výrobků** pro různé navzájem nepropojené odvětví, přičemž aktuálně čtvrtina vývoje směřuje na zbrojařství. Celková roční produkce převyšuje 100 milionů dílů. Kapacity sú připravené absorbovat dalších **100 milionu výrobků pro obranní průmysl.**



Vlkánová,
Slovensko



130+ zákazníků
ve **30+** zemích



~ 170
zaměstnanců



82 mil. EUR
Tržby 2025



34 %
EBITDA marže

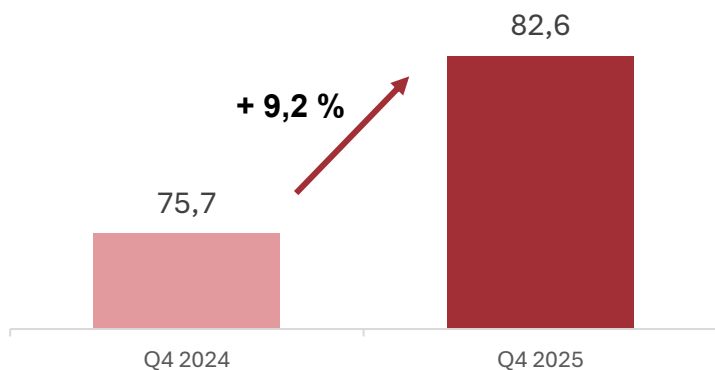
Vybrané reference zákazníků



Nové projekty v obranném průmyslu a expanze na nových evropských trzích



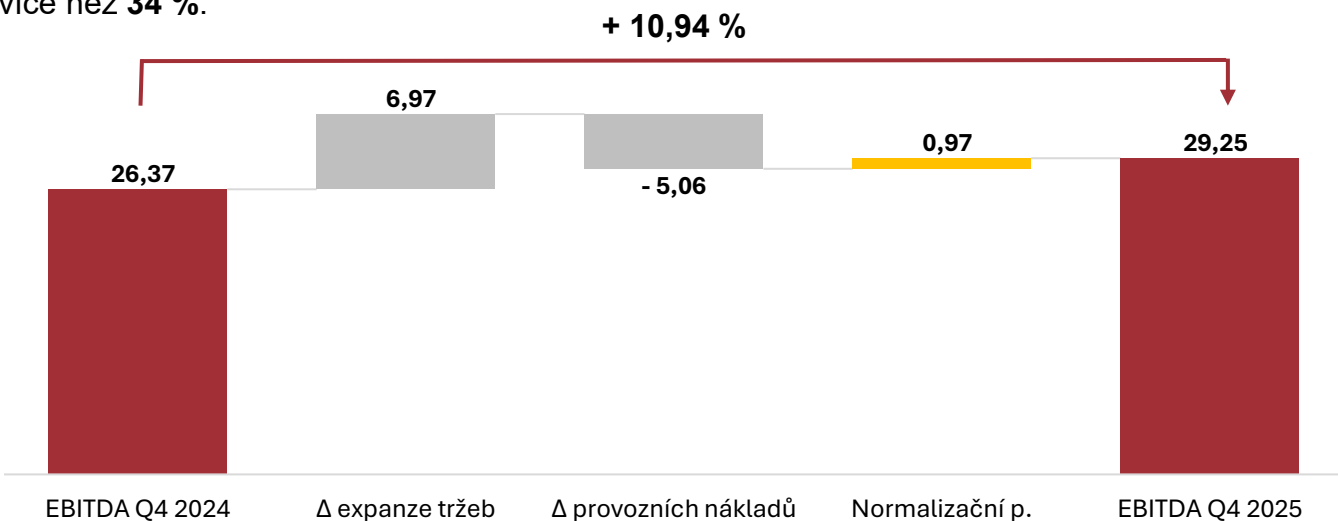
Celkové výnosy za rok 2025 dle IFRS*



V roce 2025 dosáhla společnost **tržeb přesahujících 82 mil. EUR**, což představuje meziroční růst o **9,21 %**. Niže uvedené výsledky navazují na předběžné hospodářské výsledky zveřejněné dne 10.3.2026 a představují auditované hodnoty za rok 2025.

Vývoj EBITDA a jejích faktorů dle IFRS v mil. EUR*

Normalizovaná EBITDA v roce 2025 dosáhla úrovně **29 mil. EUR**, což činí **meziroční nárůst o téměř 11 %**. Společnost opět vykázala silnou **EBITDA marži**, která za rok 2025 činila více než **34 %**.



KOZMETIKA, ZDRAVOTNÍČKA TECHNIKA, MÓDNÝ PRIEMYSEL, ELEKTROTECHNIKA



18%

OSTATNÉ 6%



ROPNÝ PRIEMYSEL 10%



MERACIA TECHNIKA 3%

ZÁMKY A BEZPEČNOSTNÉ SYSTÉMY CIVILNÝ ZBROJNÝ PRIEMYSEL



15%

KOMPRESORY KLIMATIZÁCIE TEPELNÉ ČERPADLÁ



6%

GEVORKYAN® ZÁVOD PŘÍŠKŮVÉ METALURIE

AUTOMOBILOVÝ PRIEMYSEL, POĽNOHOSPODÁRSKE STROJE AUTONOMNÉ VOZIDLÁ



20%



LETECTVO, DRONY & ANTI-DRONY

16%

RUČNÉ NÁRADIE, ZÁHRADNÁ TECHNIKA



Růst tržeb o 11 % a udržení sektorově nadprůměrné EBITDA marže

Předběžné hospodářské výsledky za rok 2025. Srovnání s rokem 2024.

Zkrácený výkaz zisku*	Skutečnost		Změna/Rozdíl
	31.12.2024	31.12.2025*	Oproti 31.12.2024
v tis. EUR			
Celkové výnosy	75 686	82 659	+ 9,21 %
EBITDA	26 369	28 280	+ 7,24 %
Normalizovaná EBITDA**	26 369	29 253	+ 10,94 %
<i>Normalizovaná EBITDA marže</i>	34,84 %	35,39 %	-
Zisk před daněmi a úroky (EBIT)**	10 846	10 947	0,93 %
Zisk před zdaněním (EBT)**	6 040	4 425	(26,74 %)
Zisk po zdaněním (EAT)**	3 787	3 701	(2,27 %)

**V důsledku normalizace zisku EBITDA v roce 2025 jsou normalizovány i navazující úrovně zisku (EBIT, EBT, EAT).



V roce 2025 společnost vykázala **normalizovaný zisk před úroky, daněmi a odpisy a amortizací (normalizovaná EBITDA) na úrovni 29 mil. EUR** a v porovnání s rokem 2024 tak vykázala růst této položky o téměř 11 %. V této výši mohou být normalizovány tedy i další úrovně zisku. **Tržby společnost vykázala na úrovni 82,6 mil. EUR**, což znamená 9% růst oproti minulému roku.

Jednorázové náklady zahrnují zejména:

- **implementaci nového informačního systému a robotizaci administrativních procesů** na odděleních logistiky, odbytu apod.;
- **provedení due diligence v akvírovaných společnostech v Itálii a Polsku**, znalecké ocenění majetku a služby lokálních advokátních kanceláří specializujících se na M&A, pracovní právo a odborové záležitosti;
- **modifikaci a robotizaci strojů** určených pro projekty obranného průmyslu;



Zisk po zdanění (EAT) činil 3,7 mil. EUR.



Společnost překročila **plán tržeb pro rok 2025. Plán zisku EBITDA, po normalizaci, splnila na úrovni 97 %.**

Dosažené

Tržby CAGR (2022–25)

13 %

EBITDA CAGR (2022–25)

16 %



Plánované

Tržby CAGR (2026–29)

10 – 17,5 %

EBITDA CAGR (2026–29)

10 – 20 %

Finanční výhled

- **Tržby:** očekávaný růst díky novým zákazníkům a strategickým akvizicím.
- **EBITDA a EBITDA marže:** rychlejší růst než tržby díky efektivnímu řízení nákladů a úsporám z rozsahu.
- **EBIT, EBT a EAT:** očekávaný růst poháněný vyšší EBITDA.



Klíčové milníky roku 2025

Nejvýznamnější události a strategické kroky společnosti v roce 2025

**Rozvoj v obranném a zbrojním průmyslu.
Založení GEVORKYAN Force Defence na Slovensku a v Polsku.**

GEVORKYAN, a.s. pokračuje v posilování své pozice na světových trzích prostřednictvím diverzifikace portfolia a rozvoje v obranném průmyslu.



Na základě dlouholeté spolupráce v oblasti vývoje a komponentů pro zbrojní průmysl založila GEVORKYAN, a.s. dceřinú GEVORKYAN Force Defence, plně řízenou mateřskou společností. V rámci rozšiřování působnosti na polském trhu po *talent acquisition* byla v listopadu 2025 otevřena aj pobočka Force Defence Poland, jejíž vývojové a obchodní centrum se nachází v technologickém parku města Krakova.

Rozvoj v nových průmyslných odvětvích. Certifikace a mezinárodní ocenění.

S ohledem na rozvoj projektů v náročných segmentech, jako jsou ochranné systémy, beauty průmysl, zdravotnická zařízení či vysokorychlostní vlaky, společnost aktuálně prochází procesem několika certifikací a již byla zařazena do databáze OASIS, což je mezinárodní databáze dodavatelů a certifikací v leteckém a obranném průmyslu. Současně rozšiřuje své technologické kompetence směrem k vývoji a výrobě vlastních surovinových materiálů, čímž posiluje kontrolu nad kvalitou, flexibilitu výroby a schopnost reagovat na specifické požadavky zákazníků.



Společnost GEVORKYAN v roce 2025 zároveň získala po třetíkrát prestižní ocenění „Best Managed Companies“ od Deloitte, které potvrzuje kvalitu řízení a celkové výkonnosti firmy. Na národní úrovni byla rovněž oceněna za dlouhodobý přínos v oblasti produktivity na Slovensku, což podtrhuje její stabilní růst a významnou roli v průmyslovém prostředí.

Spuštění zaměstnaneckého akciového programu (ESOP)

ESOP umožňuje vybraným zaměstnancům nabývat akcie společnosti za zvýhodněných podmínek. V první vlně byly akcie přiděleny zaměstnancům s dlouhodobým přínosem pro společnost, přičemž program zohledňuje pracovní pozici a délku působení ve firmě. Další rozšíření programu je plánováno v průběhu roku 2026 prostřednictvím BUYBACK-u akcií.

Podpora vzdělávání zaměstnanců a spolupráce s univerzitami.



GEVORKYAN, a.s. se dlouhodobě zaměřuje na rozvoj svých zaměstnanců prostřednictvím podpory vzdělávání a odborného růstu. V tomto směru realizuje i vlastní studijní program ve spolupráci s technickou univerzitou, který propojuje teoretické znalosti s praxí a přispívá k přípravě kvalifikovaných odborníků.

Dokončení akvizice v Itálii

Ke dni 22. dubna 2026 nabyla účinnosti transakce, na jejímž základě se společnost GEVORKYAN, a.s. stala 100% vlastníkem společnosti Gevorkyan Sinteris Italia S.r.l. se sídlem v Bologni. Prostřednictvím této společnosti zároveň převzala veškerá aktiva italského závodu práškové metalurgie, původně působícího pod značkou Sinteris, včetně hmotného a nehmotného majetku a registrované značky.



„Jsme rádi, že se takto seriózní značka s dlouholetou tradicí, jakou je Sinteris, stává součástí skupiny GEVORKYAN. Již v této fázi vidíme, že zákazníci pozitivně vnímají možnost využívat zázemí obou závodů, na Slovensku i v Itálii, což se promítá do nových projektů a růstu dlouhodobých kontraktů,“ uvádí Dipl.-Ing. Artur Gevorkyan, předseda představenstva GEVORKYAN, a.s.

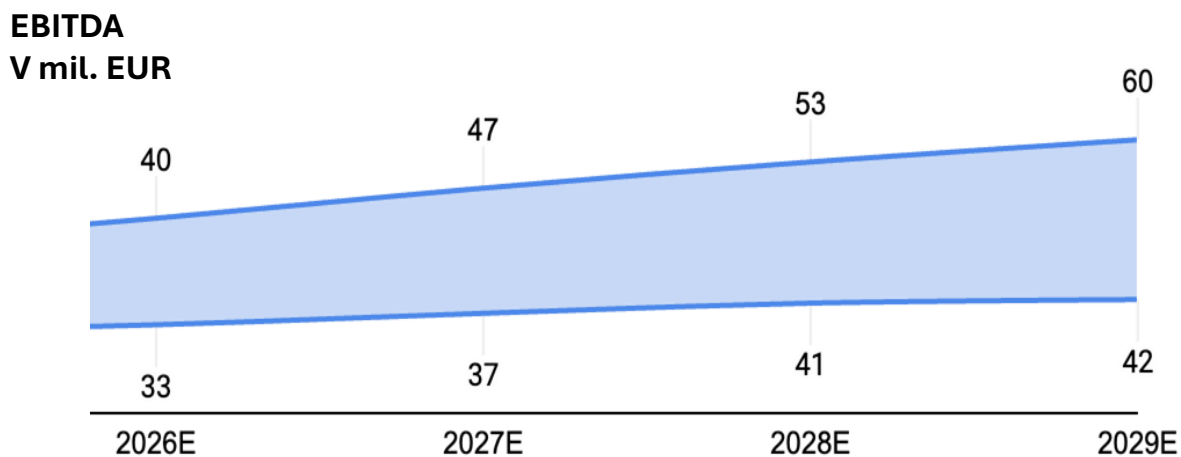
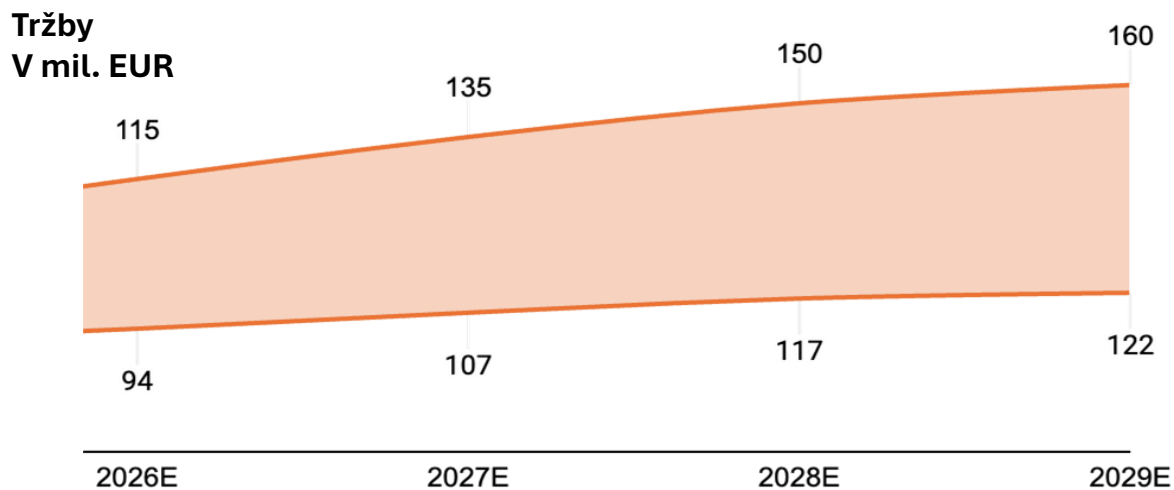
Finanční výsledky společnosti GEVORKYAN za rok 2025 a jejich srovnání s rokem 2024 (IFRS)

Výkaz zisku a ztrát a ostatních součástí komplexního výsledku*	31.12.2025	31.12.2024
v tis. EUR	Skutečnost	Skutečnost
Výnosy z prodeje vlastních výrobků	72 080	65 359
Výnosy z prodeje služeb	10 579	10 327
Výnosy	82 659	75 686
Změna stavu výroby vlastní činnosti	2 345	4 601
Spotřeba materiálu a energií	-32 174	-33 374
Služby	-19 195	-15 253
Osobní náklady	-6 195	-5 645
Ostatní provozní výsledek	840	354
Zisk z provozní činnosti	28 280	26 369
Odpisy a amortizace	-18 306	-15 523
Zisk/(ztráta) před úroky a daní	9 974	10 846
Finanční výnosy	43	391
Finanční náklady	-6 565	-5 197
Zisk/(ztráta) z finančních operací (netto)	-6 522	-4 806
Zisk/(ztráta) před zdaněním	3 452	6 040
Splatná daň z příjmu	-290	-294
Odložená daň z příjmu	-434	-1 959
Zisk/(ztráta)	2 728	3 787
Ostatní součásti komplexního výsledku	0	0
Celkový komplexní výsledek	2 728	3 787


Finanční výsledky společnosti GEVORKYAN za rok 2025 a jejich srovnání s rokem 2024 (IFRS)


Aktiva*	31.12.2025	31.12.2024
v tis. EUR	Skutečnost	Skutečnost
Nehmotný majetek	10 952	11 143
Nemovitosti, stroje a zařízení	130 816	117 285
Finanční majetek	6	0
Neoběžný majetek celkem	141 774	128 428
Zásoby	33 898	31 042
Pohledávky z obchodního styku	35 512	33 263
Ostatní oběžný majetek	663	792
Peněžní prostředky a peněžní ekvivalenty	378	2 607
Oběžný majetek celkem	70 451	67 704
Majetek celkem	212 225	196 132
Pasiva*	31.12.2025	31.12.2024
v tis. EUR	Skutečnost	Skutečnost
Základní jmění	16 657	16 657
Emisní ážio	24 695	24 695
Vlastní akcie	-150	-79
Kapitálové fondy	13 444	13 106
Nerozdělený zisk/(ztráta) za období	20 786	17 337
Zisk/(ztráta) za období	2 728	3 787
Vlastní jmění celkem	78 160	75 503
Vydané dluhopisy	37 802	37 351
Dlouhodobé půjčky a úvěry	37 547	35 158
Dlouhodobé závazky z nájmu	173	331
Odložený daňový závazek	7 141	6 707
Ostatní dlouhodobé závazky	1 992	2 106
Dlouhodobé závazky celkem	84 655	81 653
Vydané dluhopisy krátkodobé	1 001	604
Krátkodobé půjčky a úvěry	18 588	12 208
Krátkodobé rezervy	0	0
Splatná daň z příjmů	0	9
Krátkodobé závazky z nájmu	153	250
Závazky z obchodního styku	26 644	24 359
Ostatní krátkodobé závazky	3 024	1 545
Krátkodobé závazky celkem	49 410	38 975
Závazky celkem	134 065	120 628
Vlastní jmění a závazky celkem	212 225	196 132


Finanční plán na období 2026 – 2029



Komentář

 Společnost GEVORKYAN v roce 2025 komunikovala výše uvedený finanční plán.

 Na základě nedávné akvizice, auditovaných hospodářských výsledků za rok 2025, potvrzených objednávek a očekávaných příznivých vývoju společnost GEVORKYAN v roce 2026 společně finanční plán aktuálně reviduje.

 V blízké budoucnosti společnost GEVORKYAN tedy očekává představení aktualizovaného finančního plánu.

Upozornění

Tento dokument nepředstavuje nabídku ani výzvu k prodeji či nákupu cenných papírů. Informace zde obsažené mají čistě informativní charakter a pro jejich kontext a vysvětlení doporučujeme kontaktovat zástupce společnosti GEVORKYAN, a.s. uvedeného výše. Veřejná nabídka akcií v České republice byla provedena na základě prospektu akcií připraveného v souladu s nařízením Evropského parlamentu a Rady (EU) 2017/1129, který je k dispozici na webových stránkách společnosti GEVORKYAN, a.s.

Tento dokument obsahuje „výhledová prohlášení“, která lze identifikovat pomocí výrazů jako „může“, „bude“, „očekává“, „věří“, „odhaduje“ atd. a která se týkají strategických priorit, výkonnosti, růstu, transakcí nebo tržních trendů. Podléhají rizikům a nejistotám a skutečné výsledky se mohou podstatně lišit. Prognózy obsažené v tomto dokumentu vycházejí z nejlepšího odhadu vedení společnosti GEVORKYAN ohledně její strategické a finanční situace a budoucích tržních podmínek, trendů a dalších potenciálních vývoje. Tyto úvahy zahrnují rizika a nejistoty. Skutečné výsledky se mohou od těchto prohlášení podstatně lišit, mimo jiné v důsledku: další eskalace války na Ukrajině, včetně dalších sankcí a protisankcí; poptávky po produktech a službách společnosti GEVORKYAN a jejich přijetí na trhu; našich plánů týkajících se dividendové politiky a výplaty dividend, jakož i naší schopnosti získat úvěry, převody nebo jiné platby či záruky od finančních institucí; vládní regulace metalurgického průmyslu a odvětví práškové metalurgie; soudní spory nebo spory s třetími stranami nebo regulačními orgány nebo jiné negativní vývojové trendy týkající se těchto stran; dopad vývozních kontrol a zákonů ovlivňujících obchod a investice na naši schopnost a schopnost důležitých třetích stran dodavatelů nakupovat zboží, software nebo technologie nezbytné pro produkty a služby, které poskytujeme našim zákazníkům, včetně těch, které vznikají v důsledku základních nebo takzvaných „vzájemných cel“ uvalených v zemích, ve kterých působíme; další rizika mimo kontrolu stran nebo nesplnění očekávání týkajících se různých strategických priorit, vliv kolísání směnných kurzů, zvýšená konkurence na trzích, na kterých společnost GEVORKYAN působí, a vliv spotřebních daní na nákupní chování spotřebitelů produktů společnosti GEVORKYAN.

UPOZORNĚNÍ PRO ČTENÁŘE: PREZENTOVANÉ FINANČNÍ INFORMACE

Výsledky společnosti GEVORKYAN a další finanční informace uvedené v tomto dokumentu jsou, pokud není uvedeno jinak, připraveny v souladu s Mezinárodními standardy účetního výkaznictví („IFRS“) na základě interních zpráv vedení, za něž odpovídá vedení, a nebyly externě auditovány, přezkoumány ani ověřeny. Proto byste se na tyto informace neměli nadměrně spoléhat. Tyto informace nemusí být indikativní pro skutečné výsledky v jakémkoli budoucím období.

Andrej Bátovský
GEVORKYAN, a.s.

Kontakt



andrej.batovsky@gevorkyan.sk

Alexandra Hazuchová
GEVORKYAN, a.s.

Kontakt



marketing@gevorkyan.sk



GEVORKYAN, a.s.
Továrenská 504
Vlkanová 976 31
Slovenská republika