

GEVORKYAN, a.s. (GEV.PR)

Silné výsledky, pokračující růst.

- Tržby meziroční růst o 12 %
- EBITDA meziroční růst o 11 %

Mezitímní zpráva – Q1 2026
19. 5. 2026

Obsah

- 1 Úvodní představení společnosti GEVORKYAN
- 2 Shrnutí finančních výsledků společnosti za první čtvrtletí roku 2026
- 3 Rozvojové plány a aktuality
- 4 Příloha (finanční výkazy)

GEVORKYAN, a.s. (GEV.PR)



Představení společnosti

- GEVORKYAN, založená v roce 1996, je světovým lídrem ve výrobě součástek práškové metalurgie, sinter, MIM, 3D printing. **Disponuje jedinečným know-how a špičkovým vývojem.**
- Vytvořené součástky mají široké využití – v **obrném, automobilovém, ropném průmyslu, v zahradních a zemědělských strojích, bezpečnostních systémech, klimatizacích, medicíně, kosmetice, módním průmyslu apod.**
- Má nejen vlastní **oddělení vývoje na Slovensku, Rakousku a Polsku**, ale také výrobu nástrojů a moderní laboratoř. Po v pořadí třetí úspěšné akvizici společnost získala také výrobu v industriálním srdci Itálie – Bologna.
- Moderní a inovativní technologie zajišťují společnosti **nižší výrobní náklady** v kombinaci s variabilitou výrobků, mimořádnými kapacitami a menším dopadem na životní prostředí.
- GEVORKYAN vyvíjí **ročně více než 200 zcela nových výrobků** pro různé navzájem nepropojené odvětví, přičemž aktuálně čtvrtina vývoje směřuje na zbrojařství. Celková roční produkce převyšuje 100 milionů dílů. Kapacity sú připravené absorbovat dalších **100 milionu výrobků pro obranní průmysl.**



Vlkanová,
Slovensko



130+ zákazníků
ve **30+** zemích



~ 170
zaměstnanců



23,5 mil. EUR
Tržby Q1 2026



39,60 %
EBITDA marže

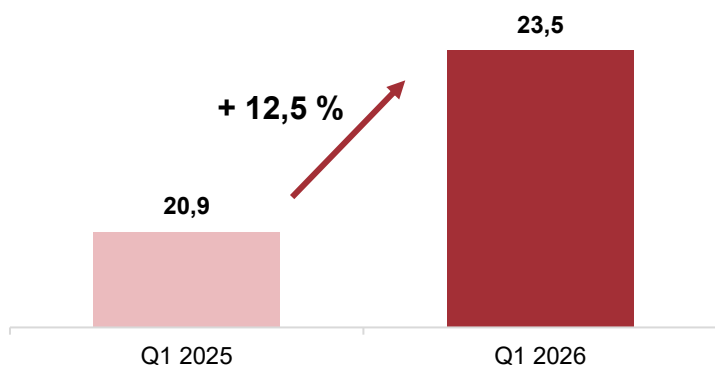
Vybrané reference zákazníků



Nové projekty v obranném průmyslu a expanze na evropských trzích



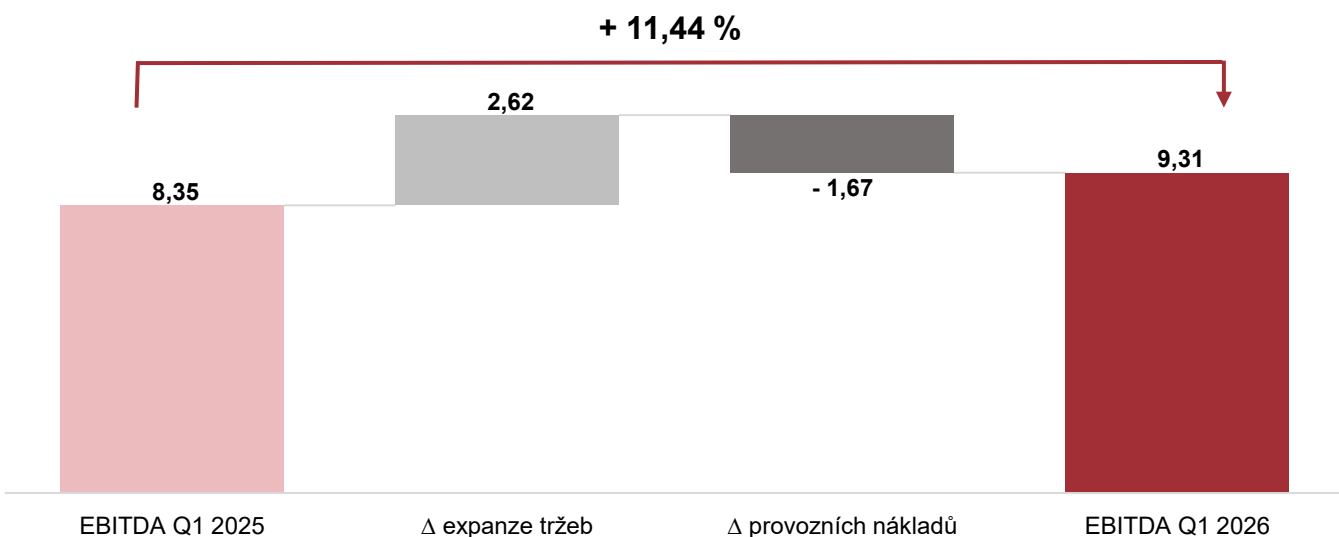
Celkové výnosy za Q1 2026 dle IFRS*



V prvním kvartálu roku 2026 dosáhla společnost **tržeb přesahujících 23 mil. EUR**, což představuje meziroční růst o **12,55 %**.

Vývoj EBITDA a jejích faktorů dle IFRS v mil. EUR*

EBITDA v Q1 2026 dosáhla úrovně 9,31 mil. EUR, což činí **meziroční nárůst o téměř 11,44 %**. Společnost opět vykázala silnou **EBITDA marži**, která za první kvartál činila více než **39 %**.



KOZMETIKA, ZDRAVOTNÍČKA TECHNIKA, MÓDNÝ PRIEMYSEL, ELEKTROTECHNIKA



18%

OSTATNÉ 6%



ROPNÝ PRIEMYSEL 10%



MERACIA TECHNIKA 3%

ZÁMKY A BEZPEČNOSTNÉ SYSTÉMY CIVILNÝ ZBROJNÝ PRIEMYSEL



15%

KOMPRESORY KLIMATIZÁCIE TEPELNÉ ČERPADLÁ



6%

RUČNÉ NÁRADIE, ZÁHRADNÁ TECHNIKA



16%

LETECTVO, DRONY & ANTI-DRONY



6%

AUTOMOBILOVÝ PRIEMYSEL, POĽNOHOSPODÁRSKE STROJE AUTONÓMNE VOZIDLÁ



20%

GEVORKYAN® ZÁVOD PRÁŠKOVÉ METALURIE

Růst tržeb o 12,55 % a udržení sektorově vysoké EBITDA marže

Předběžné hospodářské výsledky za Q1 2026. Srovnání s Q1 2025.

Zkrácený výkaz zisku*	Skutečnost		Změna/Rozdíl
	31.03.2026*	31.03.2025	Oproti 31.03.2025
v tis. EUR			
Celkové výnosy	23 503	20 883	12,55%
EBITDA	9 307	8 352	11,43%
<i>EBITDA marže</i>	39,60%	39,99%	-
Zisk před daněmi a úroky (EBIT)	5 218	4 211	23,91%
Zisk před zdaněním (EBT)	4 458	3 459	28,88%
Zisk po zdaněním (EAT)	3 388	2 518	34,55%



Společnost vykázala za první kvartál 2026 silné finanční výsledky. **Tržby dosáhly 23,5 mil. EUR**, což představuje meziroční nárůst o 12,55 %. Výsledek potvrzuje pokračující dynamiku růstu.



Na úrovni provozní ziskovosti dosáhl **zisk před úroky, daněmi a odpisy a amortizací (EBITDA) hodnoty 9,3 mil. EUR**, což představuje meziroční nárůst o 11,43 % oproti 8,3 mil. EUR v Q1 2025.



Zisk před zdaněním (EBT) vzrostl o 28,88 % na 4,4 mil. EUR a zároveň se zisk po zdanění (EAT) zvýšil o 34,55 % na téměř 3,4 mil. EUR. Výrazně rychlejší tempo růstu zisků oproti výnosům svědčí o pozitivním provozním pákovém efektu.



Výsledky za Q1 2026 staví společnost na solidní základ pro plnění celoročních cílů a potvrzují stabilitu obchodního modelu.

Dosažené

Tržby CAGR (2022–25)

13 %

EBITDA CAGR (2022–25)

16 %



Plánované

Tržby CAGR (2026–29)

10 – 17,5 %

EBITDA CAGR (2026–29)

10 – 20 %

Finanční výhled

- **Tržby:** očekávaný růst díky novým zákazníkům a strategickým akvizicím.
- **EBITDA a EBITDA marže:** rychlejší růst než tržby díky efektivnímu řízení nákladů a úsporám z rozsahu.
- **EBIT, EBT a EAT:** očekávaný růst poháněný vyšší EBITDA.



Rozvojové plány a aktuality

Aktuálně se jedná o následující projekty a další novinky.

Rozvoj obranného průmyslu.

Díky akvizici v Itálii se společnost stala dodavatelem pro giganty, jako jsou Rheinmetall a Leonardo, a zároveň již uskutečnila dodávky pro francouzský obranný průmysl.

Společnost je v pokročilé fázi jednání se dvěma firmami z obranného průmyslu v Polsku. Jedná se o vytvoření společného podniku v Polsku, zaměřeného výlučně na obranný průmysl, s perspektivou vstupu na Varšavskou burzu.



Díky akvizici společnost získala dalších neuvěřitelných 94 zákazníků, z nichž pouze polovina působí v Itálii, zatímco ostatní jsou celosvětově působící společnosti.

GEVORKYAN expanduje do nových odvětví a na nové trhy. Klíčovým faktorem pro zlepšení efektivity dceřiného závodu v Boloni jsou předchozí investice slovenské GEVORKYAN, a. s., a to jak do nových technologií, tak do automatizace, robotizace a digitalizace.

Finanční výsledky společnosti GEVORKYAN za Q1 2026 a jeho srovnání s Q1 2025 (IFRS)

Výkaz zisku a ztrát a ostatních součástí komplexního výsledku*	31.03.2026	31.03.2025
v tis. EUR	Skutečnost	Skutečnost
Výnosy z prodeje vlastních výrobků	21 064	17 922
Výnosy z prodeje služeb	2 439	2 961
Výnosy	23 503	20 883
Změna stavu výroby vlastní činnosti	-667	500
Spotřeba materiálu a energií	-9 033	-6 818
Služby	-5 156	-4 737
Osobní náklady	-1 622	-1 459
Ostatní provozní výsledek	2282	-17
Zisk z provozní činnosti	9 307	8 352
Odpisy a amortizace	-4 089	-4 141
Zisk/(ztráta) před úroky a daní	5 218	4 211
Finanční výnosy	100	21
Finanční náklady	-860	-773
Zisk/(ztráta) z finančních operací (netto)	-760	-752
Zisk/(ztráta) před zdaněním	4 458	3 459
Splatná daň z příjmu	-1070	-941
Odložená daň z příjmu	0	0
Zisk/(ztráta)	3 388	2 518
Ostatní součásti komplexního výsledku	0	0
Celkový komplexní výsledek	3 388	2 518

Finanční výsledky společnosti GEVORKYAN za Q1 2026 a jeho srovnání s Q1 2025 (IFRS)

Aktiva*	31.03.2026	31.03.2025
v tis. EUR	Skutečnost	Skutečnost
Nehmotný majetek	10 879	11 080
Nemovitosti, stroje a zařízení	132 841	123 079
Finanční majetek	6	0
Neoběžný majetek celkem	143 726	134 159
Zásoby	33 782	32 325
Pohledávky z obchodního styku	37 054	34 899
Ostatní oběžný majetek	1354	763
Peněžní prostředky a peněžní ekvivalenty	196	3 294
Oběžný majetek celkem	72 386	71 281

Aktiva celkem	216 112	205 440
----------------------	----------------	----------------

Pasiva*	31.03.2026	31.03.2025
v tis. EUR	Skutečnost	Skutečnost
Základní jmění	17 857	16 657
Emisní ážio	32 900	24 695
Vlastní akcie	-150	-79
Kapitálové fondy	13 715	13 443
Nerozdělený zisk/(ztráta) za období	22 634	20 189
Zisk/(ztráta) za období	3 388	2 518
Vlastní jmění celkem	90 344	77 423

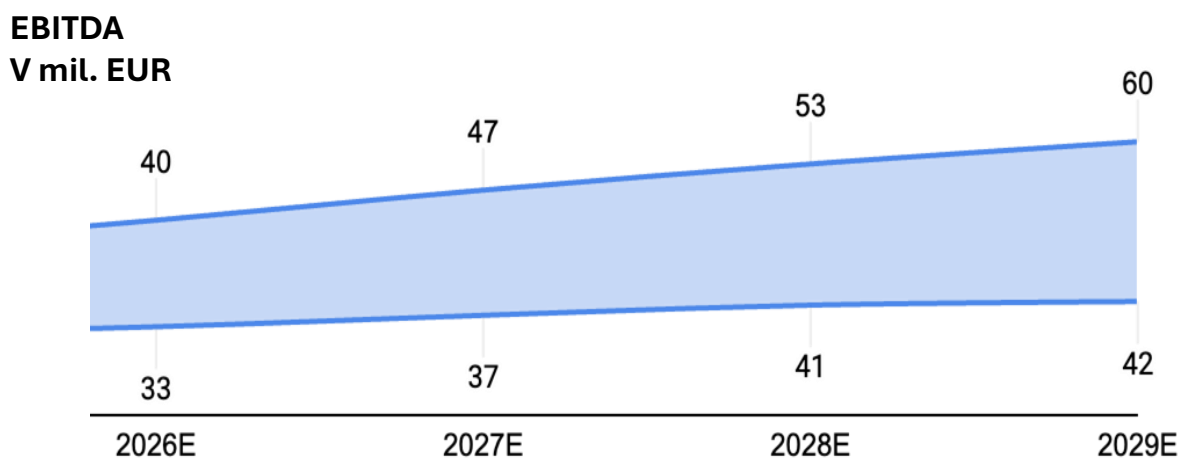
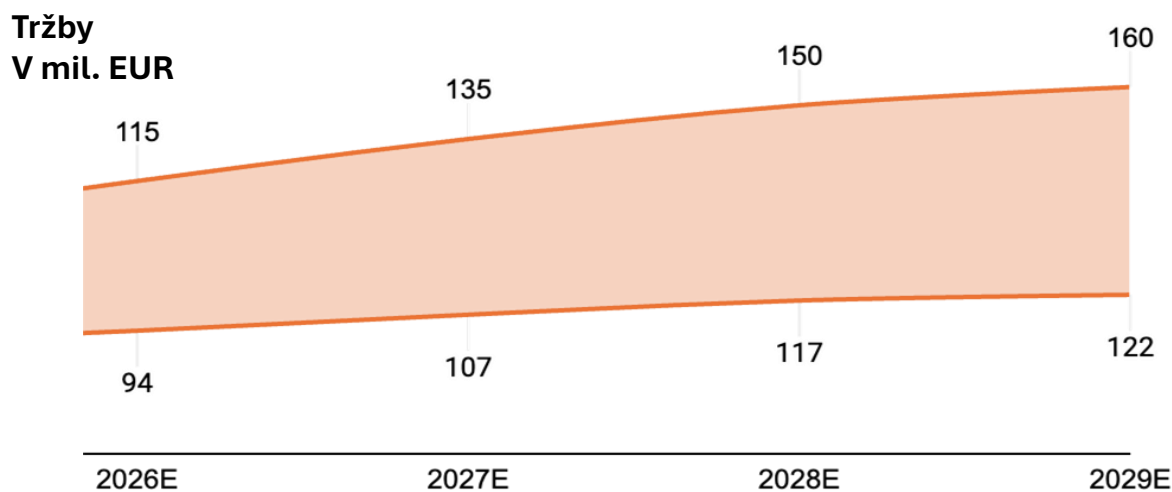
Vydané dluhopisy	37 362	38 140
Dlouhodobé půjčky a úvěry	5 730	43 970
Dlouhodobé závazky z nájmu	104	3 590
Odložený daňový závazek	6 948	6 518
Ostatní dlouhodobé závazky	1 993	2 219
Dlouhodobé závazky celkem	52 137	94 437

Vydané dluhopisy krátkodobé	1 001	0
Krátkodobé půjčky a úvěry	41 808	653
Krátkodobé rezervy		
Splatná daň z příjmů	1 045	902
Krátkodobé závazky z nájmu	150	1 902
Závazky z obchodního styku	27 557	26 166
Ostatní krátkodobé závazky	2 004	3 957
Krátkodobé závazky celkem	73 631	33 580


Závazky celkem	125 768	128 017
-----------------------	----------------	----------------


Vlastní jmění a závazky celkem	216 112	205 440
---------------------------------------	----------------	----------------


Finanční plán na období 2026 – 2029



Komentář

 Společnost GEVORKYAN koncem roku 2025 komunikovala výše uvedený finanční plán.

 Na základě čísel uvedených v této mezitímní zprávě společnost navzdory pokračujícím investicím a rostoucím potřebám provozního kapitálu dokázala nejen zastavit růst zadlužení, ale také jej v Q1 2026 oproti Q1 2025 snížit.

 Výsledky za první čtvrtletí roku 2026 svědčí o pokračujícím trendu dvouciferného růstu EBITDA, přičemž zadlužení začalo mírně klesat.

Upozornění

Tento dokument nepředstavuje nabídku ani výzvu k prodeji či nákupu cenných papírů. Informace zde obsažené mají čistě informativní charakter a pro jejich kontext a vysvětlení doporučujeme kontaktovat zástupce společnosti GEVORKYAN, a.s. uvedeného výše. Veřejná nabídka akcií v České republice byla provedena na základě prospektu akcií připraveného v souladu s nařízením Evropského parlamentu a Rady (EU) 2017/1129, který je k dispozici na webových stránkách společnosti GEVORKYAN, a.s.

Tento dokument obsahuje „výhledová prohlášení“, která lze identifikovat pomocí výrazů jako „může“, „bude“, „očekává“, „věří“, „odhaduje“ atd. a která se týkají strategických priorit, výkonnosti, růstu, transakcí nebo tržních trendů. Podléhají rizikům a nejistotám a skutečné výsledky se mohou podstatně lišit. Prognózy obsažené v tomto dokumentu vycházejí z nejlepšího odhadu vedení společnosti GEVORKYAN ohledně její strategické a finanční situace a budoucích tržních podmínek, trendů a dalších potenciálních vývoje. Tyto úvahy zahrnují rizika a nejistoty. Skutečné výsledky se mohou od těchto prohlášení podstatně lišit, mimo jiné v důsledku: další eskalace války na Ukrajině, včetně dalších sankcí a protisankcí; poptávky po produktech a službách společnosti GEVORKYAN a jejich přijetí na trhu; našich plánů týkajících se dividendové politiky a výplaty dividend, jakož i naší schopnosti získat úvěry, převody nebo jiné platby či záruky od finančních institucí; vládní regulace metalurgického průmyslu a odvětví práškové metalurgie; soudní spory nebo spory s třetími stranami nebo regulačními orgány nebo jiné negativní vývojové trendy týkající se těchto stran; dopad vývozních kontrol a zákonů ovlivňujících obchod a investice na naši schopnost a schopnost důležitých třetích stran dodavatelů nakupovat zboží, software nebo technologie nezbytné pro produkty a služby, které poskytujeme našim zákazníkům, včetně těch, které vznikají v důsledku základních nebo takzvaných „vzájemných cel“ uvalených v zemích, ve kterých působíme; další rizika mimo kontrolu stran nebo nesplnění očekávání týkajících se různých strategických priorit, vliv kolísání směnných kurzů, zvýšená konkurence na trzích, na kterých společnost GEVORKYAN působí, a vliv spotřebních daní na nákupní chování spotřebitelů produktů společnosti GEVORKYAN.

UPOZORNĚNÍ PRO ČTENÁŘE: PREZENTOVANÉ FINANČNÍ INFORMACE

Výsledky společnosti GEVORKYAN a další finanční informace uvedené v tomto dokumentu jsou, pokud není uvedeno jinak, připraveny v souladu s Mezinárodními standardy účetního výkaznictví („IFRS“) na základě interních zpráv vedení, za něž odpovídá vedení, a nebyly externě auditovány, přezkoumány ani ověřeny. Proto byste se na tyto informace neměli nadměrně spoléhat. Tyto informace nemusí být indikativní pro skutečné výsledky v jakémkoli budoucím období.

Andrej Bátovský
GEVORKYAN, a.s.

Kontakt



andrej.batovsky@gevorkyan.sk

Alexandra Hazuchová
GEVORKYAN, a.s.

Kontakt



marketing@gevorkyan.sk



GEVORKYAN, a.s.
Továrenská 504
Vlkanová 976 31
Slovenská republika